

# Meer koopkracht?

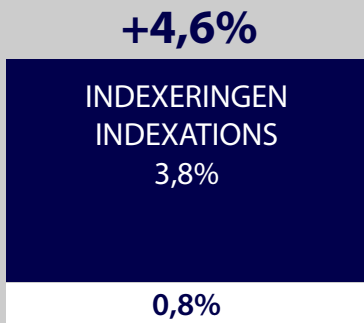
# MEER KOOPKRACHT! Plus de pouvoir d'achat? PLUS DE POUVOIR D'ACHAT!

## Fact 1.

De nettolonen kunnen mits een IPA met 5 à 6,1% stijgen tussen 2019 en 2020  
 Avec un AIP, les salaires nets peuvent augmenter de 5 à 6,1% entre 2019 et 2020

BRONNEN VBO-berekeningen, USS • SOURCES Calculs FEB, USS

**Brutoloon**  
**Salaire brut**



**Nettoloon** van een bediende met 3.000 € brutoloon (incl. taxshift)  
**Salaire net** d'un employé ayant un salaire brut de 3.000 € (tax shift compris)



Alleenstaande  
 Isolé



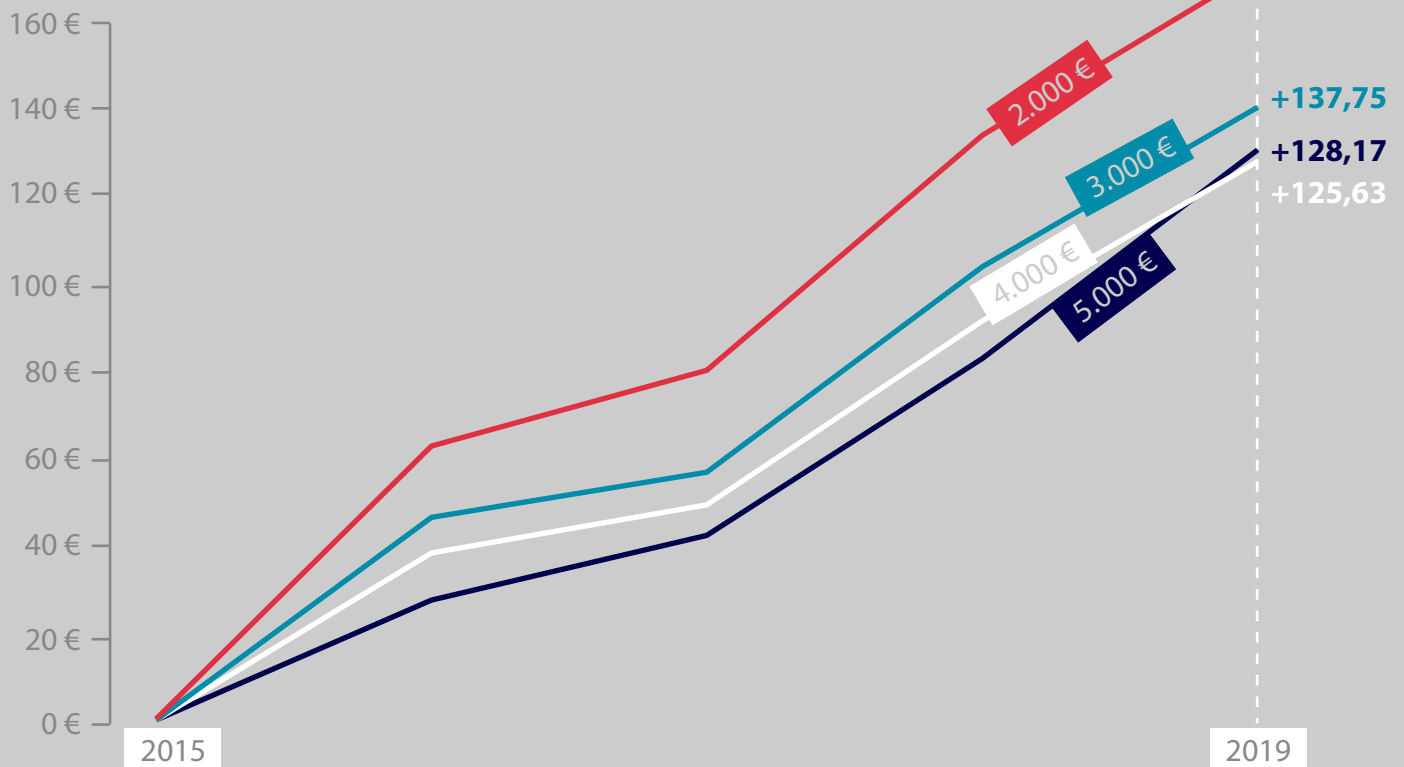
Gezin (1 inkomen) & 2 kinderen  
 Ménage (1 revenu) & 2 enfants

## Fact 2.

Het koopkrachtluik van de taxshift is vooral gericht op de laagste lonen  
 Le volet 'pouvoir d'achat' du tax shift cible surtout les revenus les plus bas

BRON • SOURCE SD Worx

Nettostijging  
 Augmentation en net



## Fact 3.

Sinds 2014 gebeurt 73% van de jobcreatie in de private sector  
 Depuis 2014, 73% des emplois créés se situent dans le secteur privé

BRON Nationale Bank van België • SOURCE Banque nationale de Belgique



waarvan  
 dont

**+156.900**

jobs in de private sector  
 emplois dans le secteur privé

**+216.200**

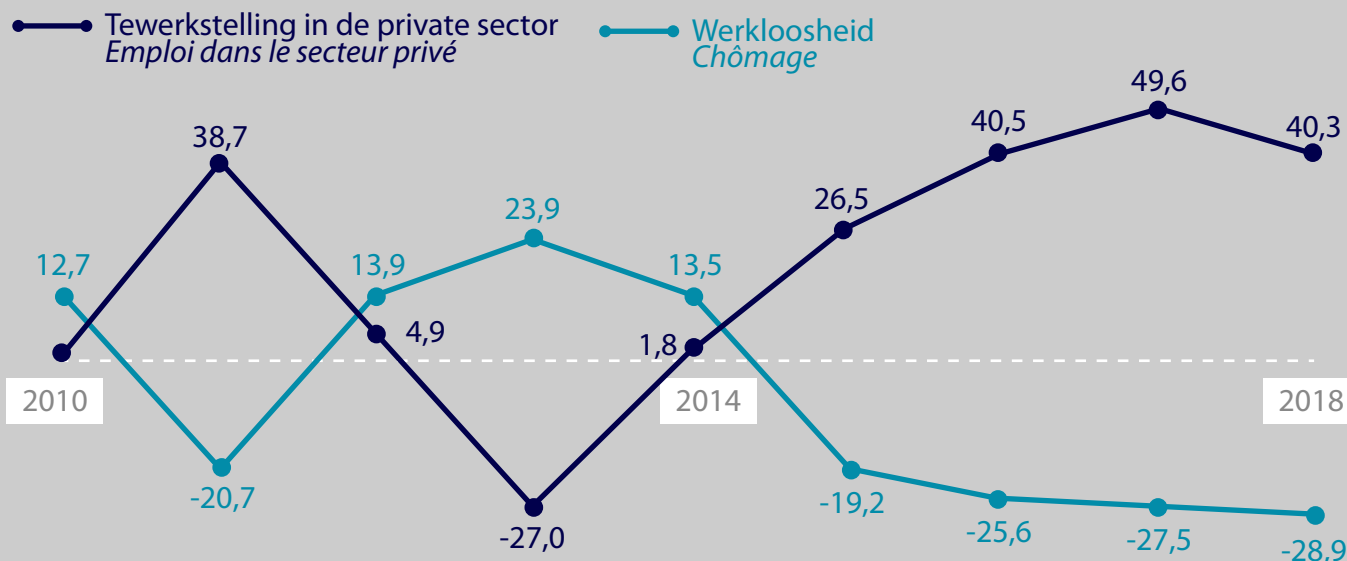


jobs (> 2014)  
 emplois (> 2014)



**= 73%**

**40.000** jobs gecreëerd in de private sector op jaarbasis  
 emplois créés annuellement dans le secteur privé



## Fact 4.

De evolutie van het reëel beschikbaar inkomen gaat in stijgende lijn  
 L'évolution du revenu disponible réel est à la hausse

BRON Federaal Planbureau • SOURCE Bureau fédéral du plan

